

# EUROOPA VABATAHTLIK TEENISTUS

VIHIK VABATAHTLIKULE



Äüppa ellu tundmatus kokas!

EUROOPA



NOORED

ARCHIMEDES

AE-AE!  
MINA OLENTIMO.  
SELETAN SULLE, KUIDAS  
PÕNEVATESSE RIIGIDESSE  
VABATAHTLIKUKS MINNA!



Linna või maal, kontoris või võsas –  
igal pool on asjalikke töökäsi vaja!

# KUIDAS SAADA VABATAHTLIKUKS?

Euroopa vabatahtlik teenistus (EVT) annab Sulle võimaluse töötada vabatahtlikuna Euroopas või mujal maailmas **2-12 kuud**. Projekte leidub nii spordi, kultuuri, kunsti, keskkonna, noorsootöö, sotsiaaltöö kui ka muudelt aladelt. Enamus teenistustest on individuaalsed, kuid saad tegutseda ka grupiteenistuses, koos teiste noortega. EVT pakub võimalust õppida tundma uut kultuuri, tööd, omandada kogemusi, leida uusi sõpru ja ka ühiskonna heaks midagi kasulikku korda saata.

Just sina oled see noor, kelle uued ideed ning värske lähenemine olulisele eluvaldkonnale võivad muuta kellegi elu paremaks. Lisaks on vabatahtlik teenistus ka lihtsalt väga lahe kogemus, mis saadab sind terve edasise elu. Millal veel avaneb sedavõrd ainulaadne võimalus sukelduda võõrasse kultuuri, tundmata seejuures muret rahaliste kulutuste pärast?

Vabatahtlikuna võib tööle asuda iga alaliselt Eestis elav 18-30 aastane noor sõltumata haridusest, töö- või vabatahtliku tegevuse kogemusest, keeleoskusest või tervislikust seisundist. Vabatahtlikult oodatakse eelkõige aktiivset osalemist ja huvi väljavalitud projekti vastu. Seetõttu ei nõuta vabatahtlikult erialast ettevalmistust ega (kooli)tunnistuste ettenäitamist.

Kasuks tuleb, kui oskad inglise keelt vähemalt suhtlustasandil, kuid ka keeleoskuse puudumine ei ole teenistuses osalemisel takistuseks.

Teenistus pakub arenguvõimalust nii vabatahtlikule kui ka organisatsioonile – töö ei ole üksluine. EVT ei ole palgatöötaja asendamine, kutsekoolitus, puhkus, keelekursus ega praktika ettevõttes.





Kristi tegevuses



Jonathan arheoloogilistel kaevamistel



Janne Prantsusmaal



Maarja intervjuid tegemas



Darja käis Inglismaal



Janne aksioonis

Igal noorel on õigus EVT kaudu vabatahtlikuna tööle asuda ainult kord elus. Programm katab reisi- ja elamiskulud vastuvõtvast organisatsioonis, toitlustuse, keeleõppe ja igakuise taskuraha ning soovi korral toetuse järeltegevuste tarvis. Seega tasub hoolikalt läbi mõelda, miks vabatahtlikuna tööle asuda ja kuidas saadud kogemusi tulevikus kasutada.

Täpset aega esmase huvi tekkimisest projekti tegeliku teostumiseni on raske hinnata, kuna iga projekt sõltub paljudest asjaoludest alates organisatsioonide ja vabatahtlike eelistustest lõpetades taotlustähtaegade ja muude protseduuridega. Keskmiselt kulub aga hetkest, mil noor inimene programmis osalemise vastu tõsist huvi üles näitab, reaalse vabatahtliku teenistuse alguseni 5-7 kuud.

SA Archimedes Euroopa Noored Eesti büroo (edaspidi büroo) soovitab vähemalt 5-kuulist teenistust. Lühem aeg jääb hea kogemuse, nii tööalase kui kultuuri tundma õppimise suhtes liiga kasinaks.

### **Erivajadustega noorte kaasamine – lühiajalised projektid**

Programmi Euroopa Noored üheks eesmärgiks on kaasata projektidesse ka neid noori, kel on vähem võimalusi ühiskonnaelus aktiivseks osalemiseks ja rahvusvaheliste kogemuste saamiseks (näiteks tervislikel, sotsiaalsetel, hariduslikel või majanduslikel põhjustel). Juhul kui erivajadusega noore osalemine pikaajalises vabatahtlikus teenistuses ei ole võimalik või see on mingil põhjusel raskestatud, saab osaleda ka lühiajalises teenistuses pikkusega alates kahest nädalast.

Lühiajaline vabatahtlik teenistus järgib samu põhimõtteid ning taotlusprotseduure kui pikaajaline. Lisaks võimaldab see vabatahtlikule täiendavat isiklikku toetust näiteks projekti ettevalmistava visiidi või tugiisiku kaasamise näol. **Piisava põhjenduse korral võib teenistusest osa võtta alates 16. eluaastast.** Kui pikaajalise vabatahtliku teenistuse puhul kehtib reegel, et üks inimene saab Euroopa vabatahtlikus teenistuses osaleda vaid ühe korra, siis lühiajalisele teenistusele võib järgneda ka pikaajaline projekt. Samas ei tohi teenistused kokku ületada üht aastat. Tuleb silmas pidada, et mitu teenistust on õigus läbida vaid erivajadusega noorel.

## Kas Sa sobid vabatahtlikuks?

Selleks, et teada saada, kas peaksid mõtlema vabatahtliku teenistuse peale, täida test. Ära mõtle vastuse peale kauem kui viis sekundit!

Küsimus	Jah	Ei
On sul vahel tunne, et tahaksid proovida midagi sootuks uut?		
Tahad avardada silmaringi ja elada mõnda aega välismaal?		
Oled unistanud rutiinivabast elust?		
Tahad leida oma elu mõtet?		
Tahad ennast proovile panna?		
Tahad selgeks õppida uue keele?		
Tahad saada uusi tuttavaid, sõpru ja kontakte?		
Soovid teha tööd rahvusvahelises meeskonnas?		
Tunned, et vabatahtlik töö annaks sulle midagi olulist?		
Tunned, et tahad ja suudad muuta paremaks ennast ja teisi?		

Kui vastasid kasvõi ühele küsimusele "jah", siis loe kindlasti edasi.

Kui vastad igale küsimusele "ei", siis ei oskagi midagi soovitada. Paistab, et sul on elus kõik juba paigas.

## Mõtle läbi!

1) Missugune töövaldkond sulle kõige rohkem sobib, kellena tahaksid töötada? Miks?

Tahaksin töötada: \_\_\_\_\_

Miks?: \_\_\_\_\_

2) Millised on sinu tugevused ja nõrkused?

Minu tugevad küljed on:

a) \_\_\_\_\_

b) \_\_\_\_\_

c) \_\_\_\_\_

Minu nõrgad küljed on:

a) \_\_\_\_\_

b) \_\_\_\_\_

c) \_\_\_\_\_

3) Kui pikka teenistust oled valmis tegema?

Millele põhinedes sa teenistuse pikkuse valid?

Olen valmis \_\_\_\_ kuu pikkuseks teenistuseks.

Miks?: \_\_\_\_\_

4) Millises kultuuris ja riigis teenistust teha tahaksid?

Tahaksin teha teenistust asukohaga \_\_\_\_\_

5) Mis sind vabatahtliku teenistuse juures motiveerib?

Miks soovid vabatahtlikuks saada, mida sellega saavutada?

a) \_\_\_\_\_

b) \_\_\_\_\_

c) \_\_\_\_\_

6) Kas ja kuidas on teenistus seotud sinu tulevikuplaanidega?

\_\_\_\_\_

\_\_\_\_\_

\_\_\_\_\_

\_\_\_\_\_



Tegime motivatsioonikeinuja kästi suure, et paistaks kaugele :)

### **Maria võtab saatva organisatsiooni otsingud kokku nii:**

Esialgu ei teadnud ma, kust alustada. Mõte pöörduda mõne tundmatu MTÜ poole tundus veidi võõras ja ise ma ühegi organisatsiooni liige ei olnud. Esimese asjana küsisin büroost infot aktiivsemate saatvate organisatsioonide kohta ja seejärel võtsin ise nendega ühendust. Sobiv saatev organisatsioon oli vaid telefonikõne kaugusel. Esialgu ületamatuna näiv ülesanne ei olnudki tegelikkuses nii keeruline.

### **Hollandis vabatahtliku teenistuse läbinud Marit kirjeldab saatva organisatsiooni leidmist järgmiselt:**

Esimese sammuna on kasulik kontakteeruda organisatsioonidega, mille töös osaled hetkel või oled enne aktiivselt osalenud. Samuti võiks uurida inimestelt, kellega igapäevaselt suhtled, kas nemad ehk teavad mõnda organisatsiooni, kes oleks huvitatud koostööst sinu, kui tulevase vabatahtlikuga. Minul see nõnda õnnestus. Ka edaspidine koostöö pärast Eestisse tagasitulekut edenes selle kogemuse tõttu palju huvitavamalt. Minu saatvaks organisatsiooniks oli näitering, kus olin juba mõned aastad tegev olnud. Organisatsioon oli mulle ettevalmistusel väga suureks toeks, koos leidsime hollandi keele õppimiseks eräõpetaja ning nende soovitusel käisin ka Hollandi filmifestivalil, mis parasjagu Tallinnas toimus. Lisaks ostsin kaasa raamatuid riigi ajaloo ja traditsioonide kohta. Üheks olulisemaks osaks ettevalmistusel olid aga kohtumised näiteringi juhendajaga, kellega arutasime läbi kõik projektiga seonduvad küsimused.



# LEIA SAATEV ORGANISATSIOON!

EVTs on alati vähemalt kolm osapoolt: saatev ja vastuvõttev organisatsioon ning vabatahtlik. Saatvaks organisatsiooniks võib olla **mittetulundusühing või avalik-õiguslik asutus**.

Saatev organisatsioon on sulle terve projekti vältel toeks nii ettevalmistuse, teenistuse kui ka järeltegevuste jooksul. Organisatsiooni üheks oluliseks ülesandeks on sinu tööalane, kultuuriline, keeleline, praktiline ja emotsionaalne ettevalmistus teenistuseks. Organisatsiooni abiga saad luua kontakte ja külastada vastuvõtva projektiga sarnanevaid asutusi Eestis. Tutvu kindlasti valitud töö eripäradega. Näiteks kui töö nõuab igapäevast kokkupuudet erivajadustega inimestega, tasub kohtuda mõne sotsiaaltöötajaga, kes oskab rääkida, millega pead arvestama ja milleks valmis olema. Organisatsioonilt saad abi ka praktilistes küsimustes (sobiva keeleõppe vormi valimine, pileтите broneerimine, viisa vormistamine jms). Sageli aitab saatev organisatsioon ka igale EVTs osalevale noorele kohustusliku AXA kindlustuse vormistamisel. Oluline on, et asutuses oleks inimene, kellel tõesti on aega ja soovi sind kogu projekti vältel toetada ning kes mõistab vabatahtliku teenistuse olemust ja põhimõtteid.

Organisatsiooni leidmisel võib lähtuda huvipakkuvast teemast või vastuvõtvast projektist – pöördu ka Eestis sarnaste asutuste poole. Ka noortega tegelevad organisatsioonid mõistavad vabatahtliku teenistuse tähtsust ja võivad sinu saatmisest huvitatud olla. Võib-olla kuulud sa ise või kuulub mõni sinu sõpradest sobilikku organisatsiooni ja see asutus on nõus sind saatma? Eesti saatvat organisatsiooni saad otsida ka üle-euroopalisest andmebaasist aadressil **[http://ec.europa.eu/youth/evs/aod/hei\\_en.cfm](http://ec.europa.eu/youth/evs/aod/hei_en.cfm)**

Iga organisatsiooni/projekti kirjelduse all on välja toodud vabatahtliku teenistusega tegeleva isiku kontaktandmed, nii saad teiega hõlpsalt ühendust võtta.

Kui sul pole saatva organisatsiooniga varasemaid kokkupuuteid, tasub olla paindlik. Mõnikord paluvad saatvad organisatsioonid oma töösse panustada, aidata mõne ürituse korraldamisel või muus asjus. See on hea ettevalmistus teenistuseks, näita omalt poolt huvi üles! Saatva ja vastuvõtva organisatsiooni tegevused võivad olla sarnased, kuid see pole kohustuslik. Ühine tegevusvaldkond on üks koostöö soodustajaid – organisatsioonidel on lihtsam ühist keelt leida.

**Vabatahtliku saatmiseks on organisatsioonil vaja vastavat luba ehk akrediteeringut. Kui organisatsioonil seda luba veel ei ole, aitab selle saada büroo.**

VABATAHTLIK  
TEENISTUS ON  
TEGELIKULT  
VÄGA LIHTNE!



Kohe vansti sõidame!

# LEIA VASTUVÕTTEV ORGANISATSIOON JA ASU KANDIDEERIMA!

Andmebaasist aadressil: [http://ec.europa.eu/youth/evs/aod/hei\\_en.cfm](http://ec.europa.eu/youth/evs/aod/hei_en.cfm) on sul võimalik leida endale sobiv projekt. Siia koondatud projektid on akrediteeritud, kohalik Euroopa Noored büroo on kontrollinud organisatsiooni vastavust vabatahtliku teenistuse nõuetele.

Andmebaasist saad valida projekte vastavalt maale, teenistuse pikkusele ja muudele kriteeriumitele. Mõtle läbi oma soovid ja võimalused: mis valdkond on sulle kõige huvitavam ja kui pikka teenistust sooviksid. Vastuvõtvat organisatsiooni valides on hea teha koostööd saatva organisatsiooniga, sinu juhendaja saab omalt poolt pakkuda tuge ja nõu. Eduka projekti eelduseks on just hea koostöö! Saatev organisatsioon võib soovitada ka oma partnerorganisatsiooni, kuhu ta on varem vabatahtlikke saatnud ning kellega on hea kontakt. Lisaks tasub liituda Euroopa Noored uudiskirjaga või uurida partnerotsinguid <http://euroopa.noored.ee>. Nii mõnedki vabatahtlikud on oma vastuvõtva organisatsiooni nii leidnud. On olemas ka erinevad rahvusvahelise noorsootöö listid, kus organisatsioonid oma projektidest teavitavad ning partnereid otsivad, näiteks: <http://groups.yahoo.com/group/youth-projects>.

Andmebaas sisaldab Euroopa sh Ida-Euroopa ja Kaukasuse organisatsioone, teiste koostööpiirkondade ja ülejäänud maailma riikide organisatsioonide kohta andmebaasis kahjuks infot ei ole – sel puhul pead koos saatva organisatsiooniga rohkem vaeva nägema. Kasuks tulevad saatva organisatsiooni eelnevad kogemused ja olemasolevad projektipartnerid!

Vajadusel saab abi ja nõu büroost. Infot leiad ka SALTO ressursikeskustest <http://www.salto-youth.net>, mis on loodud abikäeks büroodele ja taotlejatele.

### **Mida teha, kui oled sobiva organisatsiooni välja valinud?**


Kui oled leidnud sobiva organisatsiooni, on esmalt vaja projekti kontaktisikutele saata oma CV ja motivatsioonikiri. Olukord on üsna sarnane tööle kandideerimisega – pead põhjendama, miks just sina oled selle projekti jaoks kõige õigem inimene ning miks nimelt selle projekti valisid.

Siin võib olla sinu esimene õppetund kultuurierinevustes, sest meile nii tuttav e-post ei pruugi teistes kultuurides sugugi igapäevane ja tavaline töövahend olla. Seega, kui näed, et vastus kirjale viibib, tasub kindlasti helistada. Organisatsioonidesse laekub päevas mitmeid sooviavaldusi, seega pead silma paistmiseks teistest eristuma. Rõhuta julgelt oma tugevusi ja motivatsiooni, jäädes seejuures ausaks. Näiteks saabus Eesti noortekeskusesse tööle prantsuse noormees, kes CV kohaselt oskas suhtlustasandil inglise keelt, saabudes selgus aga, et reaalsuses oskab ta ehk vaid mõne sõna öelda. Organisatsioonile ja vabatahtlikule tähendas see lisatööd, kuna planeeritud ülesandeid ei saanud keeleoskuse puudumise tõttu teha. Tööplaani tuli tervikuna uuesti koostada.

### **Varu meelekindlust!**

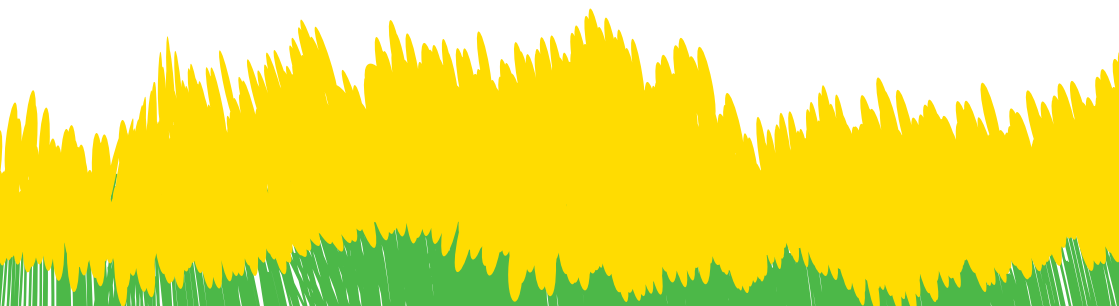
Kandideerides pea silmas, et vastused võivad olla väga erinevad. Tuleb valmis olla ka selleks, et mõnelt organisatsioonilt vastust ei tulegi. Võimalik, et organisatsioonis on juba vabatahtlik olemas või hetkel lihtsalt ei soovita vabatahtlikku vastu võtta. Seetõttu on kasulik ja vajalik saata oma CV ja motivatsioonikiri mitmesse organisatsiooni. Tasub silmas pidada, et ühesuguse motivatsioonikirja saatmine kõikidesse valitud asutustesse ei ole kindlasti hea mõte. Koosta motivatsioonikiri vastavalt pakutavale projektile ning too välja oma tugevamad küljed, mis sinu poolt valitud projekti teostamisel kasuks tulevad.

Ära heitu ja varu kannatust! Vabatahtliku teenistuse projekt on päris Sinu projekt, ole valmis oma huvide eest seisma! Järjepidevus viib sihile. Kui edukas teenistus seljataga, mõistad, et nähtud vaev oli seda väärt ja rohkemgi!



## Asjaosaliste ülesanded

Saatev organisatsioon	Vabatahtlik	Vastuvõttev organisatsioon
Emotsionaalne tugi – vestlused, kohtumised	Teotahe ja huvi asja vastu	Ettevalmistus – suhtlus saatva organisatsiooni ja vabatahtlikuga
Kultuuriline ettevalmistus	Kannatlikkus	Taotlusvormi täitmine koos partnerorganisatsioonidega
Praktiline ettevalmistus	Saatva organisatsiooni leidmine	Vabatahtliku majutus
Töölane ettevalmistus	Vastuvõtva organisatsiooni leidmine (CV ja motivatsioonikirjade koostamine ja saatmine)	Toitlustuse tagamine
Abi sobiva keeleõppe vormi valimisel	Ettevalmistus lähtuvalt projektist, vabatahtliku oskustest ja vajadustest	Keeleõppe tagamine
Abi vastuvõtva organisatsiooni leidmisel	Vastuvõtva organisatsiooni ja riigi heade tavade järgimine	Töö planeerimine
Infovahetus vastuvõtva organisatsiooniga	Tööülesannete täitmine	Töölane juhendamine ja isiklik tugi vabatahtlikule
Taotlusvormi täitmine koos partnerorganisatsioonidega	Uute ideede toomine organisatsiooni	Kontakt saatva organisatsiooniga teenistuse vältel
Kontakt vabatahtliku ja vastuvõtva organisatsiooniga teenistuse vältel	Järeltegevused peale teenistust	Abi noortepassi koostamisel
Abi järeltegevuste elluviimisel	Lõpparuande täitmine koos organisatsioonidega	Tugi järeltegevuste elluviimisel, abi ideede väljatöötamisel
Lõpparuande täitmine partnerorganisatsiooni ja vabatahtlikuga		Lõpparuande täitmine partnerorganisatsiooni ja vabatahtlikuga



### **Vabatahtlik Janne Prantsusmaal:**

Pärast sobivate projektide otsimist saatsin mitmeid CV-sid ja motivatsioonikirju organisatsioonidele, aga vastust ei miskit. Ja kui aeg oli juba kriitilise piirini jõudnud, tulid uutele küsivatele meilidele vaid eitavad vastused või jäid need hoopis vastusetu. Nii ei saanudki ma endale esialgu organisatsiooni, kelle juures oma aastat mööda saata. Olin küll pettunud, kuid tahtmine siiski jäi.

Kuulusin juba siis pikemat aega büroo meililisti, kuhu aeg-ajalt erinevaid pakkumisi saadeti. Sealt tuli ka minu soovide täitumine. Augustis saabus meilile kiri, et otsitakse vabatahtlikku Prantsusmaale, on üks vaba koht ja asjaga kiire, kuna projekt algab juba septembris. Lähemal uurimisel selgus, et projekt on huvitav ning saatsingi ilma pikema mõtlemiseta oma motivatsioonikirja. Paar päeva hiljem tuli uuesti meil eitava vastusega – jäin hiljaks, kuid veel päevake edasi tuli kõne, et koht on siiski vaba, ja kui olen veel huvitatud, siis on see minu.

Võin kinnitada, et ma ei kahetse mitte ühtegi jalanõude kulutamist büroo ja kodu vahet, ei nuta taga vaba aega, mis kulus arvuti taga projekte otsides ja hiljem motivatsioonikirju koostades. Ma ei kahetse, sest see elu, mida ma nüüd elan, on kõike seda väärt. Inimestest, kellega koos ma töötan, on saanud mu pere ja mu sõbrad ning kogemused koos nende toredate inimestega on asendamatu ja rahas neid mööta ei saa.

Oskan vaid öelda seda, et kui tahtmine on suur, siis ei tohi mitte kunagi alla anda. Olen nüüd 100% veendunud, et positiivsed mõtted aitavad mu elu mõjutada, ja kui kuidagi ei saa, siis kuidagi ikka saab. Unistused on täitumiseks ja piirid nende püüdmiseks kadunud!

### **Aga saab ka teistmoodi, Eestis EstYes'i kontoris vabatahtlikuna töötanud Saska kirjutab vastuvõtva organisatsiooni leidmisest nii:**

2007. aasta alguses oli mul plaan minna vabatahtlikuks või mõnel muul viisil töö- ja elukogemust omandada. Mu plaanid polnud Eesti ega Baltikumiga tol hetkel üldse seotud. Täiesti juhuslikult helistas mulle sõber, kes oli Leedus vabatahtlikuks olnud ning kuna ta oli EVT projektidega seotud, palus leida Makedooniast (minu koduriik) ühe huvilise, kes tahaks vabatahtlikku teenistust Eestis teha. Samal hetkel vastasin spontaanselt, et mina olengi see sobiv inimene! Ma muidugi ei mõelnud tol hetkel seda tõsiselt :) Paar päeva hiljem helistas sõber mulle uuesti ja rääkis lähemalt projekti ja vastuvõtva organisatsiooni kohta ning milliseid pabereid mul täita tuleb.

Ma võtsin väljakutse vastu! Eesti oli minu jaoks tundmatu ja võõras maa – minu jaoks midagi totaalset uut! Kõige olulisem minu jaoks oli see, et projekti kirjeldus tundus väga põnev. Olen kuulnud teistelt vabatahtlikelt, et nad on vastuvõtva organisatsiooni ja hea projekti leidmiseks kulutanud palju aega, minu puhul läks teisiti. Ilmselt on mul EVT projektiga väga vedanud.



### **Mille järgi valida projekti?**

Kindlasti on abiks, kui valid projekti teema, riigi või pikkuse kaupa. Lisaks sellele mõtle ka allolevate küsimuste peale! Kirjuta iga küsimuse esimese punkti alla, mida soovid saavutada. Teisena märgi, kuidas vabatahtliku teenistuse projekt sellele kaasa aitab.

Milliseid oskusi ja teadmisi soovid omandada – arendada?

Kuidas vabatahtlik teenistus sellele kaasa aitab?

1. \_\_\_\_\_  
\_\_\_\_\_  
\_\_\_\_\_  
\_\_\_\_\_  
\_\_\_\_\_

2. Kuidas? \_\_\_\_\_  
\_\_\_\_\_  
\_\_\_\_\_  
\_\_\_\_\_

Millises valdkonnas soovid töötada tulevikus?

Kuidas vabatahtlik teenistus sellele kaasa aitab?

1. \_\_\_\_\_  
\_\_\_\_\_  
\_\_\_\_\_  
\_\_\_\_\_

2. Kuidas? \_\_\_\_\_  
\_\_\_\_\_  
\_\_\_\_\_  
\_\_\_\_\_

Mis teemadel tahaksid ühiskonnas rohkem kaasa rääkida?

1. \_\_\_\_\_  
\_\_\_\_\_  
\_\_\_\_\_  
\_\_\_\_\_

2. Kuidas? \_\_\_\_\_  
\_\_\_\_\_  
\_\_\_\_\_  
\_\_\_\_\_

Mida tahad elus korda saata?

1. \_\_\_\_\_  
\_\_\_\_\_  
\_\_\_\_\_  
\_\_\_\_\_

2. Kuidas? \_\_\_\_\_  
\_\_\_\_\_  
\_\_\_\_\_  
\_\_\_\_\_  
\_\_\_\_\_



Mida tahaksid maailmas muuta?

1. \_\_\_\_\_  
\_\_\_\_\_  
\_\_\_\_\_  
\_\_\_\_\_

2. Kuidas? \_\_\_\_\_  
\_\_\_\_\_  
\_\_\_\_\_  
\_\_\_\_\_  
\_\_\_\_\_

**Amélie ja Jonathani, Prantsuse vabatahtlike paari teenistus leidis aset Rebala muinsuskaitsealal.**

Osalt on sobilikku projekti leidmine õnnemäng, teisest küljest oleneb see sinu oskustest. Projektide valikul kasutasime andmebaasi, kuid projektide rohkus ja mitmekesisus võib pildi üsna kirjuks lüüa. Projektid varieeruvad kilpkonnade päästmisest Kreekas kuni puuetega lastega töötamiseni Islandil. Otsustasime juba enne ära, et soovime teha keskkonnaga seotud projekti, saime valikul sellest lähtuda. Valisime kokku 30–40 projekti üle Euroopa ning saatsime neile CV ja motivatsioonikirja, kus rõhutasime mitte ainult hariduskäiku, vaid ka hobisid, motivatsiooni ja valmidust teha vabatahtlikku tööd. Mõned organisatsioonid eelistavad tavapostitusi, teised on jälle pigem e-posti pooldajad. Igal juhul soovitame kindlasti vastuvõtvasse organisatsiooni helistada – otse suheldes saad organisatsiooni esindajat paremini oma sobivuses veenda, see säästab sind ka päevadepikkusest ootamisest. Teine psühholoogiline moment on see, et telefonitsi on sulle raskem ära öelda. Kuigi ideaalse projekti leidmine võib võtta aega, ära anna alla! Vabatahtlikuks olemine on täiesti erakordne kogemus. Usu meid, asi on vaeva väärt!



HAARA HÄRIJAL SARVIŠT  
JA OSALE KAISE ÄIGEDA  
PROJEKTI KIRJUTAMISES!



Kristi leidis Ukraina  
me sõbra.

# KIRJUTAGE PROJEKTI KOHTA TAOTLUS!

Kui oled leidnud endale nii saatva kui vastuvõtva organisatsiooni, on organisatsioonidel õige aeg taotlust koostama hakata. Taotlusvorm asub aadressilt <http://euroopa.noored.ee/taotlusvormid>. Taotlusvorm täidetakse organisatsioonide koostöös, kuid selle esitamise võtab enda kanda kas saatev või vastuvõttev pool. Seda osapoolt, kes esitab taotluse, nimetatakse koordineerijaks. Mõnikord võib taotluse esitada ka kolmas partnerorganisatsioon, kes ise ei saada ega võta vabatahtlikku vastu, vaid tegeleb ainult taotluse esitamise, rahade haldamise ja aruandlusega. Projekti üldise hea käekäigu eest vastutab küll taotleja, kuid projekti edukaks läbiviimiseks on vaja kõigi osapoolte võrdset panust

NB! Kui projekt saab toetust, on oluline sellest teavitada ka teise maa bürood, kuhu taotlust parasjagu ei esitatud. See on büroodele vajalik info vabatahtlikele suunatud koostööte organiseerimiseks.

Taotlus on selleks, et saaksite projektist selge ülevaate. Peate selgeks rääkima ja kirja panema, missugused hakkavad olema sinu tööülesanded, töökeel, millistes tingimustes elama hakkad, kas sulle on määratud isikud, kes on toeks nii tööalastes kui ka tööväljast küsimustes? Oluline on, et vastuvõttev organisatsioon suudaks sulle pakkuda tööd 30-35 tundi nädalas. Rahulolematus tekib kõige sagedamini siis, kui tunned, et uude riiki sattudes pole sul piisavalt rakendust. Et kõigil oleks selge ülevaade oma kohustus- test ja õigustest, pannakse need taotlusvormi kirja üsna täpselt ning fikseeritakse osapooltevahelise kokkuleppena. Kuna see dokument on projektis osalejate jaoks siduv, loe see enne allkirjastamist hoolikalt läbi!

Üks vabatahtliku teenistuse eesmärke on see, et sinu projekti kogemusest saaks kasu teised noored ja organisatsioonid. Sageli annab üks hea idee tõe uuele projektile või positiivsele muutusele kellegi elus. Seega mõelge organisatsioonidega juba taotluse kirjutamisel läbi, kellele ja kuidas te infot levitate ning kuidas kaasate teisi noori ja organisatsioone projekti tegevustesse kaasate.

Taotluse kirjutamisel saab abi büroost, küsimuste korral helista või kirjuta. Vajadusel saate tulla konsultatsioonile. Kasuta kindlasti büroo abi – nii saad tähtjaks korrektse taotluse esitada.

# MILLISTE RIIKIDEGA SAAB KOOSTÖÖD TEHA JA MILLAL TAOTLUS ESITADA?

## **Programmiriikide hulka kuuluvad:**

Austria, Belgia, Bulgaaria, Hispaania, Holland, Iirimaa, Itaalia, Kreeka, Luksemburg, Portugal, Prantsusmaa, Rootsi, Saksamaa, Soome, Suurbritannia, Taani, Küpros, Leedu, Läti, Malta, Poola, Rumeenia, Slovakkia, Sloveenia, Tšehhi Vabariik, Ungari, Türgi, Island, Liechtenstein, Šveits, Norra ja Horvaatia.

Taotluse saab esitada kas Eesti partnerorganisatsioon Eesti büroole või projektipartner oma maa büroole.

## **Naabuskoostööriigid:**

**Ida-Euroopa ja Kaukasus:** Armeenia, Aserbaidžaan, Gruusia, Moldova, Ukraina, Valgevene, Venemaa.

Programmiriigi, Kagu-Euroopa või Ida-Euroopa ja Kaukasuse piirkonna riigi mistahes organisatsioon peab olema akrediteeritud, kui soovib EVT vabatahtlikke välja saata, vastu võtta või EVT projekti koordineerida.

**Kagu-Euroopa:** Albaania, Bosnia-Hertsegoviina, Horvaatia, Makedoonia Vabariik, Montenegro, Serbia, Kosovo.

**Vahemere piirkond:** Alžeeria, Egiptus, Iisrael, Jordaania, Liibanon, Maroko, Palestiina (Jordani jõe läänekallas ja Gaza sektor), Süüria, Tunesia.

Lisaks nimetatud piirkondadele on Euroopa vabatahtlikku teenistust võimalik teha ka muudes maailma riikides. Kui sul on huvi mõne eksootilisema maa vastu, siis saad lisainfot büroost või Euroopa Noored kodulehelt: [euroopa.noored.ee/node/650](http://euroopa.noored.ee/node/650)



**Taotlusi, mille puhul on taotlejaks Eesti organisatsioon** ning mis leiab aset mõnes programmiriigis või Euroopa Liidu naabriskoostöö riigis, võtab büroo vastu viiel taotlustähtajal aastas. Kui soovite oma projektile enne ametlikku esitamist tagasisidet, siis saatke see büroosse eeltähtajaks (e-posti teel).

<b>Eltaotluse esitamine</b>	<b>Taotluse esitamise</b>	<b>Projekti tegevused (sh ettevalmistused) võivad alata:</b>	<b>Teenistus võib alata (ainult kuu alguses, alates märgitud kuust)</b>
10. jaanuar	1. veebruar	1. mai - 30. september	1. juuni
10. märts	1. aprill	1. juuli - 30. november	1. august
10. mai	1. juuni	1. september - 31. jaanuar	1. oktoober
10. august	1. september	1. detsember - 30. aprill	1. jaanuar
10. oktoober	1. november	1. veebruar - 31. juuli	1. märts

Teenistus võib alata kuu alguses. Nt 1. veebruar taotlustähtajaks tulnud projekt võib alata kõige varem 1. mai ja teenistus 1. juuni.

Koostöö puhul partnerorganisatsioonidega ülejäänud maailma riikides tuleb projektitaotlus esitada Euroopa Komisjoni Hariduse, Audiovisuaalse ja Kultuuri Tegevbüroole (Education, Audiovisual and Culture Executive Agency)

Taotlusi, mille puhul on taotlejaks Euroopa tasandi organisatsioon või tegevus toimub mõnes teises maailma riigis, võtab Euroopa Komisjon vastu kolmel taotlustähtajal aastas:

<b>Taotlus tuleb esitada:</b>	<b>Projekti tegevused võivad alata:</b>
1. veebruar	1. august - 31. detsember
1. juuni	1. detsember - 30. aprill
1. september	1. märts - 31. juuli

Kui taotlus on esitatud, siis jääb üle vaid oodata. Taotluse vaatab läbi EVT konsultant. Kui taotluses on valesti mõni formaalne asi (nt organisatsiooni nimi valesti kirjutatud, kontaktid puudu, vastutava isiku ID-kaardi koopia on jäänud lisamata vms), siis palutakse teil taotlust täiendada pärast taotlustähtaega. Projekti rahastamise kohta teeb otsuse Euroopa Noored Programmi Nõukogu umbes kuus nädalat pärast taotlustähtaega.

#### **Otsus võib olla:**

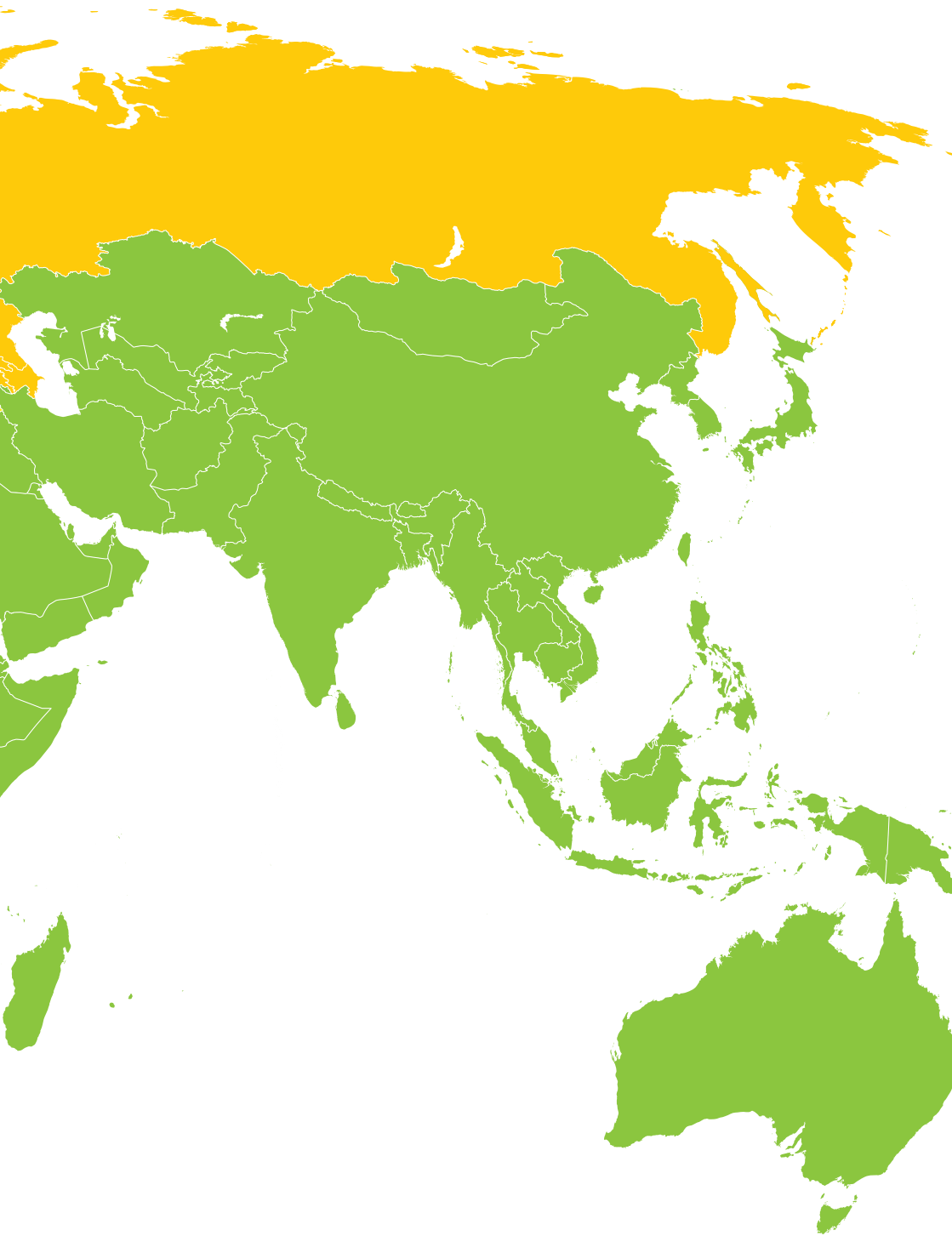
- Toetada: projekti otsustati rahastada.
- Toetada põhimõtteliselt: projekti rahastatakse, kui kõrvaldate kindla aja jooksul puudused. Kui see tehtud, on projekt toetuse saanud. Kui te aga puudusi ei kõrvalda, on otsuseks „mitte toetada“.
- Mitte toetada: taotlejal soovitatakse konsulteerida bürooga ning esitada taotlus uuesti mõnel järgmisel tähtajal.

Kui ettevõtmist on otsustatud toetada, siis sõlmitakse taotleva organisatsiooni ja büroo vahel rahastusleping, milles sätestatakse kõik rahastamise formaalsed tingimused. Nüüd võid asuda ettevalmistuse juurde!



Programmiriigid

Naabruskoostööriigid  
ja Vahemere piirkond



VABATAHTLIKUS TEENISTUSES  
VÕIB KÕRKE PUNITUDA!



Kuna meil oli kõik hästi ette  
valmistatud, jäi aega ka nalja teha!



# VALMISTA END ETTE!

Oluline on meeles pidada, et rahalisi kulutusi enne projekti alguskuupäeva teha ei saa. See tähendab, et kõik materjalid, piletid ja muu projektiks vajalik tuleb soetada peale projekti algamist (projekti alguskuupäev fikseeritakse taotluses). Kulutusi, mis jäävad väljapoole projekti kuupäevi, pole programmi rahade eest katta võimalik. Küll aga saab ja võib teha varem ettevalmistusi, kui need endaga kulutusi kaasa ei too või kui oled valmis ise nende eest tasuma (või on selleks valmis organisatsioon). Mõtle kindlasti vastuvõtvast riigis kõneldava keele oskuse, töölase ettevalmistuse, kultuurilise, praktilise ja ka emotsionaalse ettevalmistuse peale.

- **Vii ennast kurssi tulevase tööga.** Näiteks juhul, kui hakkad tegelema lastekodu lastega, tasub Eestis mõne lastekodu tegelemistele kaasa aidata. See valmistab sind ka emotsionaalselt paremini ette. Uuri järgi, kas projektis oodatakse pigem sinu initsiatiivi või on tegu organisatsiooniga, kus on tegevused üsna kindlalt fikseeritud.
- **Pead teadma, mis on sinu töökeel** ja vastavalt vajadusele varuma sõnastikke ja õpikuid või leidma sobiva keeleõppe võimaluse. Inglise keele oskus on hea stardipakk, kuid kui mõtled end näiteks Itaaliasse või Hispaaniasse – eriti mõnda väikelinna või külla, siis aimad isegi, et väga suurt abi sellest ei ole.
- **Vii end kurssi vastuvõtva riigi olukorraga,** selle kultuurilise tausta, kommete ja tavadega. Loe selle maa kirjanike poolt kirjutatud raamatuid, kuula muusikat ja suhtle seal riigist pärit inimestega. Et mõista inimesi, peab mõistma ja teadma ka riigi ajalugu ja sotsiaalset tausta – uuri sellegi kohta! Teades riigi ajaloo võtmesündmusi ja tähtsamaid isikuid on sul kergem enda ümber toimuvat mõista ning kohalikega kontakti leida. Endalegi tundub ju sümpaatsem võõramaalane, kes on vaevaks võtnud eestlaste käekäigu kohta rohkem uurida.
- **Suhtle vastuvõtva organisatsiooni esindajaga** enne teenistust telefonitsi, hea kui saad enne teenistust vestelda oma juhendajaga. Kui võimalik, külasta vastuvõtvast organisatsiooni juba enne teenistusse asumist. See annab positiivse efekti sinu projektile!

- **Otsi üles mõni vabatahtlik, kes on selles riigis või samas organisatsioonis juba tööd teinud.** Kes veel, kui mitte tema, saab sulle anda väga tõetruu pildi sellest, mis projektiga tegu on. Küsi vastuvõtvalt organisatsioonilt endiste vabatahtlike kontakte! Vahetult suheldes saad elukorraldusest reaalsema pildi. Endiste ja praeguste vabatahtlikega kontakti leidmisel on samuti abiks büroo.
- **Võta kaasa Eestit tutvustavaid materjale** ja väikeseid meeneid vastuvõtvale organisatsioonile – materjalide, eriti pildimaterjali abiga, on kergem Eestit tutvustada. Miks mitte korraldada enne Eestist lahkumist fotosessioon? Saad näidata ja tutvustada sulle armsaid paiku.
- **Vormistage AXA kindlustus.** Tihti võtab selle kohustuse endale saatev organisatsioon, kuid see pole reegel. Kindlustus võimaldab sul terve teenistuse vältel saada tasuta arstiabi. Nii haiglaravi kui ka käsimüügi ravimitega seoses tehtud kulutused hüvitatakse AXA kindlustuse poolt.
- **Aruta kõik tekkinud küsimused läbi** nii saatva kui vastuvõtva organisatsiooniga. Näiteks elamistingimused – mõnel juhul pakutakse elamist peres, sagedasti aga üüritakse mitme vabatahtliku peale korter.

Büroo korraldab enne teenistusse asumist **1-päevase ettevalmistava kohtumise**. Nii sind kui saatvat organisatsiooni teavitatakse sellest aegsasti. Suurem roll vabatahtliku ettevalmistamisel teenistusse minekul lasub saatval organisatsioonil. Saatev organisatsioon korraldab sellega seoses ettevalmistava koolituse ja büroo lisab omalt poolt vajalikud ettevalmistavad infomaterjalid (Tool-Kit).

Lisaks sellele mõtle läbi oma esimesed tegevused vastuvõtvas riigis alates sinna saabumisest.

- Kas keegi tuleb sulle lennujaama vastu?
- Kas sul on vajalikud kontaktnumbrid ja tead, kuhu pöörduda, kui kõik ei lähe plaanipäraselt?
- Kas tead esimeste nädalate tööplaani ette? Väga oluline on kogu protsessi kestel olla paindlik, sinu ettekujutus ja reaalsus ei pruugi alati kokku langeda.
- Kas tead millistes tingimustes elama hakkad?

Kui oled ettevalmistavas faasis tublit tööd teinud, juhtub ka teenistuse vältel vähem ootamatusi. Siiski tasub valmis olla selleks, et kõik ei ole päris nii nagu seda ette kujutanud oled.

## Kuidas end teenistuseks ette valmistad?

Koosta vajalikest tegevustest nimekiril!

	Mida on vaja teha?	Millal?
Tööalane ettevalmistus		
Keeleline ettevalmistus		
Praktiline ettevalmistus		
Kultuuriline ettevalmistus		

MINU ELU ROKIB  
SAIAGA!!



Elame kiil väikeses korteris, aga ikka on lõbus!

# ALUSTA TEENISTUST!

## **Eluolu: töö, puhkus, majutus, toidu- ja taskuraha**

Töömaht ja tööülesanded vastuvõtvas organisatsioonis ning ülesannete täpne sisu sõltub organisatsiooni tegevusest ja sinu oskustest, huvidest ning võimetest. sinu töönaldal peaks sisaldama umbes 30-35 töötundi ning sul on õigus kahele järjestikule vabale päevale nädalas. Siinkohal sõltub palju sinu ja organisatsiooni omavahelisest kokkuleppes, näiteks ei pea vabad päevad olema nädalavahetustel ja vajadusel ning sobivusel ei pruugi päevad olla ka järjestikused. Iga töötatud kuu eest koguneb sulle kaks päeva puhkust. Selle, kuidas ja millal puhkuse välja võtad, pead vastuvõtva organisatsiooniga läbi arutama ja oma juhendajat puhkuseplaanidest aegsasti teavitama. Puhkust ei pea tingimata välja võtma ühes osas. Puhkuse ajal säilivad sinu söögi- ja taskuraha ning elamistingimused. Organisatsioon ei tohi peale suruda ka „kollektiivpuhkust” (puhkus organisatsiooni töötajatega samal ajal, näiteks mingil kindlal suvekuul), kui see sulle üldse ei sobi. Kui sel perioodil jääb tööülesandeid väheseks, tuleb läbi arutada, milliseid alternatiivseid tegevusi pakkuda oleks. Võimalik, et tasub koostööd teha mõne muu organisatsiooniga. Eestis käivad vabatahtlikud tihti üksteisel külas, sageli võetakse ette ühiseid tegevusi ja algatatakse koos projekte – seega saab ka teistelt vabatahtlikelt ideid, kuidas aega võimalikult kasulikult ja põnevalt veeta. Mõnikord abistavad vabatahtlikud ka teineteist tööülesannete täitmisel. sul peaks olema vähemalt kaks tugiisikut: üks, kes juhendab sind tööalaselt ning teine, kes on abiks töövälistes küsimustes. Vabatahtlikud jagavad omavahel tihti vannituba ja kööki, mõnikord ka tuba. Lähtuda tuleb kuldsest keskteest, ei tasu nõuda liigset luksust – lähed ju vabatahtlikuks! Samas, kui elamistingimused sind tõsiselt häirivad ning see on probleem, tuleb vastuvõtva organisatsiooniga rääkida ja leida kõigile sobiv variant. Toitlustuse korraldamine sõltub samuti organisatsioonist. Organisatsioon võib sulle igakuiselt söögiraha maksta või pakkuda toitlustust töökohal, võimalik on ka nende kahe omavaheline kombineerimine. Näiteks Eesti lasteaedades

töötavad vabatahtlikud söövad lõunat töö juures, hommiku- ja õhtusöögi tarvis eraldatakse neile aga igakuiselt kokkulepitud summa. Saabudes teenistusriiki tuleks avada pangakonto – nii on sulle endale mugavam. Sinna laekub sinu igakuine tasku- ja söögiraha. Vabatahtlikule ette nähtud taskuraha on riigiti erinev, kuid alati kehtib põhimõte, et see on mõeldud vabatahtliku isiklikeks kuludeks, kellelgi ei ole õigust pärida, kuhu ja miks selle raha kulutad. Teenistuse kestel kerkivate murede ja küsimuste korral saad abi eeskätt oma vastuvõtvalt ja saatvalt organisatsioonilt. Samuti saad pöörduda büroo poole.

Kuigi formaalselt ja lepinguliselt vastutab projekti eest taotlev organisatsioon, oled sina see, kes vajadusel asju paremuse poole muuta saab. Seepärast on sul õigus ja kohustus võtta vastutus toimuva eest, lähtudes eelkõige oma huvidest! Loomulikult on EVT koostööprojekt ja seetõttu ongi loodud tugisüsteem mentori ja organisatsioonide näol, kellelt vajadusel abi saad. Tekkinud küsimused saavad aga märksa kiirema lahenduse, kui asud ise tegetsema ega jää passiivselt abi ootama.

Teenistuse kestel saad aru, et lisaks sellele, et ise õpid, on sul ka palju, mida edasi anda. Olles teenistuses tegutse aktiivselt, et kaasata oma tegevustesse ka teisi noori ning neid innustada. Oma organisatsiooni siseselt ja koostöös teiste organisatsioonidega saate levitada vabatahtlikkuse ideed erinevatel viisidel.

## **Koolitused**

Sinu vabatahtlikku teenistust läbib koolituste tsükkel: enne koduriigist lahkumist kutsub Euroopa Noored Eesti büroo sind ettevalmistavale kohtumisele, seejärel toimub saabumisejärgne koolitus vastuvõtvas riigis, teenistuse keskpäigas vaheanalüüs ning ka järelkohtumine. Saabumisejärgne koolitus ja vahekohtumine on korraldatud vastuvõtva maa Euroopa Noored büroo poolt programmi riikide puhul. Naabruspiirkonna riikides korraldavad koolitusi SALTO ressursikeskused või vastuvõtavad või koordineerivad organisatsioonid. Koolituste eesmärgiks on oma projekti ette valmistada ja analüüsida ning saada tuttavaks teiste vabatahtlikega. Koolitused annavad sulle võimaluse jagada emotsioone inimestega, kes on täpselt samas olukorra.

***Kristi tegi noorsootööd aasta jooksul Ukrainas, Krimmis, Krasnodarska Eesti külas. Kaheksandal teenistuskuul kohalikule ajalehele kirjutatud artiklis ütleb ta:***

Miks ma siia tulin? Paljud küsivad seda. Miks mingi väike Ukraina küla, mitte hoopiski eksootiline Hispaania või Saksamaa või Pariis või Peruu? Tegelikult tulin ma siia sellepärast, et saada selgeks vene keel, ilma milleta on minu meelest Tallinna linnas lausa võimatu normaalselt ära elada.

Krasnodarska Avatud Noortekeskuses ei tohi ropendada. Samuti ei tohi seal riielda, ei tohi keskuse territooriumil suitsetada ega majja siseneda alkoholihoobes. Reeglid on küll noorte jaoks karmid, aga töötavad. Ja noored, kes muidu tänaval suitsetavad ja ropendavad, on täiesti suutelised oma pahed ukse taha jätma ning end viisakalt ülal pidama.

Kas ma olen oma eluga siin rahul? Jah! Miks? See küla koos oma suurte ja väikeste elanikega on mulle palju õpetanud, on kujundanud mind teiseks inimeseks, kui ma olin siia tulles. Need inimesed oma elurõõmu ja positiivsusega süstivad minusse energiat, tekitavad tunde, et ma olen olemas, olen vajalik ja õnnelik. Lasevad mul tunda end armastatuna.

***Eestis Rebala muinsuskaitsealal vabatahtlikku teenistust teinud prantslased Amélie ja Jonathan jagasid omal algatusel Ida-Virumaal ja lisaks ka muude maa-piirkondade koolides infot vabatahtliku teenistuse sisu ja kasu kohta. Olles küüdis kirjavahetuses mitme Eesti noorega, on nad abiks uute projektide sünnile. Siin on lühike väljavõte nende blogist:***

Hiljuti tegime mõned esitlused, mis keskendusid meie vabatahtlikule teenistusele Eestis. Käisime oma kogemusest rääkimas keskkoolis, kus toimusid meie eesti keele tunnid. Rääkisime noortega nende viimasest keskkooliaastast ja võimalusest vabatahtlikuna tegutseda. Eesmärgiks polnud teha veenmistööd, et edasiõppimise asemel vabatahtlikuks hakata, vaid pigem jagada ideid. Erinevate võimaluste kaalumine on neile tuleviku mõttes kindlasti kasulik. Kui noored tahavad võtta aastat järele mõtlemiseks, tunda end kasulikuna või proovida mõnda huvipakkuvat ala, siis võib just vabatahtlik teenistus olla õige valik. Seda mõtet sõpradega arutades levib sõna võimaluse kohta noorelt noorele. Ka meieni jõudis info vabatahtlikust teenistusest teiste noorte kaudu!

Käisime samuti kohalikus koolis Kostivere küla lähistel. Seal peeti kodanikupäeva ning arutleti, mida saab teha, et ümbritsevat muuta. Me töötasime väikestes gruppides, kus diskuteeriti selle üle, mida igaüks kodukoha probleemide leevendamiseks teha saab. Vasutused ja ideed olid üsna leidlikud. Innustasime noori mõtlema teemadel, mis on olulised nii neile, kui nende kodukohale laiemalt. Vabatahtlikuna tegutsemine on üks aktiivseks kodanikuks olemise viise. Aktiivsus ei tähenda, et peaksid nüüd kohe maailma päästma hakkama, see tähendab, et muudad esmapilgul väikseid asju enda ümber, mis tegelikult meie kõigi heaolu puudutavad.



Kristi käis Ukrainas.

### **Maarja, kes läbis vabatahtliku teenistuse projekti Rootsi väikelinnas, kirjutab oma teenistuse kohta järgmist:**

Vabatahtliku aeg on selline, milliseks sa selle ise teed. Nagu ikka, tuleb ette ka mõõna- perioode. Oluline on meeles pidada, et enamik probleeme on rääkimise teel lahendatavad. Peale 6 kuud tööd noortekeskuses tundsin, et pole tööga rahul ning ka töökaaslased ei usalda mind piisavalt. Rääkisin asjad sirgeks ning palusin muud tööd. Nüüd olen juba kuu aega koolis õpetajaid abistanud ning ka muudes koolivälistes tegevustes kaasa aidanud ning olen superrahul. Elan väikelinnas (10 000 elanikku) koos kahe teise vabatahtlikuga (kõigil erinevad projektid). Igaühel on oma tuba, muid ruume jagame. Kuna üks kaasvabatahtlikest on üsna noor ning pole varem perest eemal elanud, siis on tal vahel teistega arvestamise ja koristamisega probleeme. Söögitegemine pole mulle mingi probleem – kolm aastat ühikaelu valmistas selleks hästi ette. Lõunat süüa koolis, hommiku- ja õhtusöögi teen ise. Rahalise poolega olen ka rahul, päris näpud põhjas pole ühegi kuu lõpus olnud. Eks siingi on ühikaelu heaks baasiks – raha jätkub, kui sa seda ei larista.

### **Võru lasteaias „Päkapikk” töötanud sakslanna Karin võtab oma teenistuse kokku selliselt:**

Ma õppisin lasteaiatööst palju. Kuidas lastega suhelda ja mängida. Ma õpin meditsiini ning tulevikus hakkan samuti tööle väikelastega. Ma oskan nüüd lapsi palju paremini mõista ja nende eest hoolt kanda, see on väga kasulik kogemus.

Nüüd tunnen mitte ainult Eesti, vaid ka teiste vabatahtlike kodumaid, kultuure ja traditsioone. Ma kogesin, et nii vahetult kultuuri tundma õppides avardab see mõttemaailma tohutult, mõjutades samas sinu enda ideid ja hoiakuid. Sa mõistad, et asju on võimalik teha hoopis teistmoodi, kui esialgu arvasid. Ma usun, et see on üks väärtuslikumaid kogemusi.

Vabatahtlike blogisid üle maailma leiad siit:

**[www.myevs.net](http://www.myevs.net)**

Eesti ja Eestisse tulnud EVT vabatahtlike blogisid leiad ka:

**[euroopa.noored.ee/node/963](http://euroopa.noored.ee/node/963)**



Kokalike tüüpidega sai palju nalja!



# NOORTEPASS – MIS SEE ON?

Noortepass annab sulle võimaluse kirjeldada ja analüüsida seda, mida õppisid projekti käigus. Saadud teadmised ja oskused tasub kirja panna, et saaksid neid ka teistele (nt tööandjale) tõendada. Selle tarvis on Euroopa Noored programmis olemas omalaadne tunnistus – Noortepass (inglise keeles Youthpass). Noortepassi koostamine on internetipõhine ([www.youthpass.eu](http://www.youthpass.eu)), seda saad täita koos oma juhendajaga juba teenistuse kestel. Noortepassi abil kinnitab Euroopa Komisjon, et vabatahtliku teenistuse kaudu saadud kogemust tunnustatakse hariduse omandamise ning mitteformaalse ja informaalsete õppeperioodina.

- 1) Võimaldab sul analüüsida, mida oled õppinud ja kuidas õpitut kasutada.

## Noortepass

- 2) Välismaal saadud töö- ja õpikogemuse tunnistus.

- 3) Argument Sinu CVs tulevasele tööandjale – vabatahtlikuna töötamine näitab motiveeritust ja seda, et sa ei ole vaid piilsavalt iseseisev võõras keskkonnas hakkama saamiseks, julgelt vastu võtta väljakutseid ja ise neid elule esitada.

- 4) Pluss (välis)kõrgkooli kandideerimisel.

Lisaks Noortepassile võimaldab teenistus analüüsida ka aruanne, mis koos organisatsioonidega projekti lõppedes büroole esitada tuleb.



## VÕTA OMA KOGEMUSED KOKKU!

Eialgu väikestena näivad muutused, mis projekti tulemusena sündisid, võivad viia muutusteni terves Euroopas. Ära alahinda oma head kogemust vaid jaga seda teistega!

Tegevusi kogemuste jagamiseks on mitmeid, näiteks suhtlemine meediaga (artiklid ajakirjanduses, internetiportaalides, intervjuud raadios, televisioonis), kultuuriõhtu kohalikus noorteklubis, trükise või virtuaalse materjali koostamine. Kui tegevuste tulemusena valmib trükis või CD, on väga oluline läbi mõelda, kes seda kasutama hakkab ja kuidas seda levitad. On tähtis, et nähtud vaev asja ette läheks ja sellest tööpoolest ka kellelegi teisele kasu tõuseks. Järeltegevused võivad aset leida nii teenistuse riigis kui ka Eestis. Tegevusi peab planeerima ja silmas pidama juba taotluse kirjutamisel, eriti juhul, kui need nõuavad lisakulutusi – hiljem raha juurde taotleda võimalik ei ole. Peale projekti on võimalik ühineda oma saatva organisatsiooni tööga või hakata koduriigis vabatahtlikuks.

Lisainfo ja kontakt: [euroopa.noored.ee](http://euroopa.noored.ee)

[www.heategu.ee](http://www.heategu.ee)

[www.vabatahtlikud.ee](http://www.vabatahtlikud.ee)

[www.mitteformaalne.ee](http://www.mitteformaalne.ee)

Täpsema info leiad: [euroopa.noored.ee](http://euroopa.noored.ee)

Programmijuhend: [euroopa.noored.ee/programmijuhend](http://euroopa.noored.ee/programmijuhend)

Taotlusvorm: [euroopa.noored.ee/taotlusvormid](http://euroopa.noored.ee/taotlusvormid)

Lõpparuandevorm: [euroopa.noored.ee/aruandevormid](http://euroopa.noored.ee/aruandevormid)



PÄRAST EDUKAT VABATAHTLIKKU  
TÖÖD ON AEG SAAKI KORISTADA JA  
UUSI VÄLJAKUTSEID OTSIDA!



Ja nüüd ootame uusi väljakutseid!

**Programm Euroopa Noored** (i.k Youth in Action) on Euroopa Liidu kodanikuharidusprogramm, mis on mõeldud kõigile 13-30-aastastele noortele. Programmi raames on kõigil noortel võimalik toetust taotleda väga erinevatele tegevusvõimalustele. Programm toetab ka noorsootõtajate ja noortejuhtide rahvusvahelist koostööd.

- Tšeki välismaa kultuure noortevahetuses osaledes.
- Hüppa ellu tundmatus kohas, tegutsedes vabatahtlikuna mõnes välisriigis.
- Pane oma sõna maksma, teostades noorte demokraatiaprojekti või korraldades kohaliku või rahvusvahelise noorteseminari.
- Parema maailma - see on Sinu teha kohaliku või rahvusvahelise noortealgatuse abil.
- Noorsootõtaja kõvema taseme saavutamiseks, korraldades koolitustegevuse- ja võrgustikuprojekti.

Kõik see on võimalik programmi Euroopa Noored erinevaid alaprogramme kasutades. Ja kõik see saab alguse lennukast ideest ja tugevast tahtmisest ise midagi ära teha!

**Programmil on aastas kokku viis taotlustähtaega:**

1. veebruar, 1. aprill, 1. juuni, 1. september, 1. november

Vaata täpsemalt: [euroopa.noored.ee](http://euroopa.noored.ee)

Programmi rakendamist koordineerib programmi Euroopa Noored Eesti büroo, mis on sihtasutuse Archimedes struktuuriüksus. Lisaks projektide menetlemisele tegeleb büroo taotlejate nõustamisega ja aitab partnerite otsimisel.



**ARCHIMEDES**  
SIHTASUTUS

**EUROOPA NOORED ARCHIMEDES**

Haridus- ja Teadusministeerium